




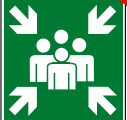


REGULI DE PREVENIRE A INCENDIILOR ÎN ȘCOALĂ, LOCUINȚĂ ȘI GOSPODĂRIE




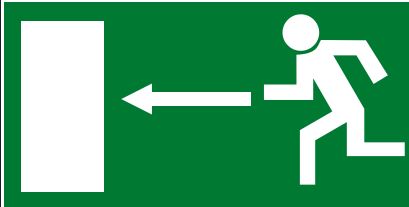


REGULI ȘI MĂSURI DE PREVENIRE A INCENDIILOR ÎN ȘCOALĂ

- a.-Căile de acces, intervenție și evacuare a persoanelor și bunurilor în caz de incendiu se marchează în conformitate cu cerințele normative și se mențin libere.
- b.-Lucrările de termoprotecție/ignifugare a elementelor combustibile din structura construcțiilor se vor executa cu personal atestat.
- c.-Golurile din elementele de construcție cu rol de compartimentare trebuie să fie protejate corespunzător.
- d.-În laboratoare, ateliere etc. se introduc numai materialele didactice (substanțe, reactivi...) necesare pentru ziua respectivă.
- e.-La încheierea activităților didactice, dintr-un schimb sau din ziua respectivă, se evacuează reziduurile din coșurile de gunoi în locuri destinate special, situate în afara construcțiilor.
- f.-La încheierea activităților specifice se deconectează aparatele/sistemele de ventilație/climatizare locală, se întrerupe iluminatul artificial și se oprește alimentarea cu energie electrică a calculatoarelor și altor aparate sau instalații din sălile de curs, birouri, laboratoare, ateliere etc.
- g.-Instalațiile electrice, de încălzire și instalația de protecție împotriva descărcărilor electrice atmosferice se verifică periodic doar de către personal autorizat.
- h.-In incinta construcțiilor de învățământ fumatul este interzis.
- i.-Se prevede un sistem de anunțare-alarmare în caz de incendiu sau un cod de semnale (școli pentru copii cu afecțiuni speciale).
- j.-Iluminatul de siguranță se menține în stare de funcționare la parametrii optimi.
- l.-Instalațiile utilitare, de prevenire și stingere a incendiilor se exploatează potrivit normelor specifice și se verifică periodic.
- m.-Periodic se execută exerciții de alarmare-evacuare. În școlile pentru copii cu afecțiuni speciale se recomandă organizarea exercițiilor de alarmare-evacuare în prezența unui pompier profesionist care va avea asupra lui echipamentul complet de intervenție.
- n.-Pe lângă executarea exercițiilor de alarmare în baza planului de alarmare și evacuare, educația elevilor trebuie să cuprindă și pregătirea preventivă în domeniul apărării împotriva incendiilor care se face organizat în școli conform unei programe de învățământ.

**RECOMANDĂRI ÎN CAZ DE INCENDIU
PENTRU CONSTRUCȚII DE ÎNVĂȚĂMÂNT**

	<p align="center"><i>Păstrați-vă calmul</i></p>
	<p>Anunțați incendiul Telefon serviciu voluntar pentru situații de urgență nr. _____</p> <p>sau</p> <p>CINE anunță?</p> <p align="center">CE s-a întâmplat?</p> <p>UNDE s-a întâmplat?</p>
	<p>Salvați persoanele aflate în pericol</p>
	<p>Urmați căile de evacuare marcate. Nu vă întoarceți spre locurile în care se manifestă incendiul pentru a pune la adăpost documente de valoare. Viața dumneavoastră are o valoare mult mai mare.</p>
	<p>ATENȚIE ! Nu folosiți ascensorul</p>
	<p align="center">Îndreptați-vă spre locul de adunare marcat corespunzător</p>
<p align="center">981 112</p>	<p>Numărul de telefon al serviciului profesionist pentru situații de urgență</p>

RECOMANDĂRI ÎN CAZ DE INCENDIU
PENTRU CONSTRUCȚII DE ÎNVĂȚĂMÂNT (preșcolari)

	<p>Păstrați-vă calmul</p>
	<p>Nu vă ascundeți</p>
	<p>Ascultați sfaturile educatoarelor. Urmați educatoarele ținându-vă de mânuțe. Nu dați drumul la mână. Dacă un coleg a dat drumul la mână anunțați educatoarele.</p>
	<p>Urmați aceste semne până în ajungeți în curte. Nu vă întoarceți spre locurile în care se manifestă incendiul pentru a pune la adăpost documente de valoare. Viața voastră are o valoare mult mai mare.</p>
	<p>Când ați ajuns în curte îndreptați-vă spre locul de adunare marcat corespunzător. Aici educatoarele fac prezența.</p>
	<p>Așteptați în liniște serviciile profesioniste pentru situații de urgență.</p>

Deoarece copiii preșcolari nu știu să citească, educatoarele le prezintă și explică fiecare imagine. Explicațiile sunt însoțite de exerciții demonstrative. Se recomandă ca la această lecție să fie prezent și un pompier cu echipamentul de intervenție (inclusiv aparatul de protecție respiratorie).



MĂSURI ÎN CAZUL PRODUCERII UNUI INCENDIU ȘI AL ALTOR PERICOLE

1. Măsuri preventive

1.1 Căi de evacuare și salvare

Căile de evacuare și salvare din unitățile de învățământ (coridoare, scări, ieșiri) trebuie să fie permanent utilizabile, iar lățimea acestora nu trebuie îngustată prin amplasarea de automate pentru sucuri, dulapuri, etc.

De acest lucru se va ține seama și la pregătirea și realizarea festivităților școlare, serbărilor organizate de clase și altor manifestări extrașcolare.

Ușile trebuie ținute permanent închise. În caz de incendiu, pe timpul parcurgerii traseului de evacuare, se va urmări închiderea tuturor ușilor, fără însă a le bloca.

1.2 Sistem de alarmare

Funcționarea sistemului de alarmare trebuie verificată în afara orelor de învățământ. Semnalul de alarmare trebuie să fie cunoscut de către profesori și elevi. Se recomandă, pregătirea și a altor echipamente de alarmare de rezervă (de exemplu: clopoțel, megafon, etc.).

1.3 Instalații de stingere

Stingătoarele și hidranții trebuie să fie permanent accesibile și în stare de funcționare.

1.4 Ocuparea claselor

Clasele cu copiii cu handicap locomotor și clasele I trebuie amplasate pe cât posibil la parter. Dacă acest lucru nu este realizabil, se vor alege pentru acești elevi clasele din care calea de evacuare până în exterior este cea mai scurtă.

1.5 Planul general și planurile pe etaje

La parter, în locul cel mai vizibil (în apropierea intrării) se va amplasa dosarul cuprinzând planul general al școlii și planurile pe etaje, pe care se vor desena căile de evacuare și salvare, echipamentele de alarmare, stingătoarele și hidranții, precum și alte instalații tehnice de protecție (de exemplu: sisteme de evacuare a fumului, instalații de ventilație, etc.).

1.6 Planul de alarmare și evacuare

Fiecare școală trebuie să-și elaboreze propriul plan de alarmare și evacuare. Acesta cuprinde măsurile organizatorice care trebuie luate în caz de pericol.

Lista cu numerele de telefon unde, în caz de urgență, pot se pot apela: serviciul public al pompierilor civili din localitate, pompierii militari (981/112), serviciul de ambulanță și alte servicii publice trebuie să fie amplasată lângă fiecare telefon din școală.

În prima săptămână de curs a anului școlar toți elevii vor fi instruiți cu privire la comportamentul pe care trebuie să-l aibă în caz de incendiu. Pe parcursul anului școlar, în cadrul orelor speciale, în baza programei de învățământ, elevilor li se vor transmite cunoștințele generale în domeniul apărării împotriva incendiilor. În fiecare sală de clasă se vor afișa instrucțiunile pe care elevii și profesorii trebuie să le cunoască și să le urmeze în cazul declanșării alarmei de evacuare (anexa nr.3).

Profesorii au rolul de a instrui pe elevi în ceea ce privește pregătirea generală în domeniul apărării împotriva incendiilor, cunoașterea planului de alarmare și evacuare și a comportamentului pe care trebuie să-l aibă în caz de incendiu. La predarea acestor cursuri pot participa și pompierii militari.

1.7 *Exerciții de alarmare și evacuare*

După instruire, cel târziu în a doua săptămână de curs din anul școlar, trebuie să aibă loc primul exercițiu de alarmare de evacuare. Exercițiul de alarmare și evacuare se execută în condițiile cele mai dificile (de exemplu: unele coridoare și/sau casa scării pline de fum). Elevii trebuie informați corect cu privire la comportamentul pe care trebuie să-l aibă în caz de incendiu și anumite pericole la care pot fi supuși (de exemplu: să se deplaseze cât mai aproape de podea în încăperile cu fum; semnificația ușilor închise ca protecție contra propagării fumului și căldurii; stingerea focului de pe hainele incendiate cu o altă haină sau prin rostogolire pe podea, interzicerea utilizării liftului în caz de incendiu).

2. Comportament în caz de pericol

2.1 *Alarmarea*

Directorul școlii, profesorii sau personalul administrativ al școlii poate declanșa alarma și va anunța forțele de intervenție respectând principiul gradual. Evacuarea clădirii are întâietate stingerii incendiului.

2.2 *Evacuarea clădirii*

Elevii părăsesc clădirea sub supravegherea profesorului. Se vor utiliza căile de evacuare și salvare fără pericole. Nu se vor lua alte obiecte (ghiozdane, obiecte de vestimentație, etc.).

La părăsirea clasei, profesorul se va asigura că toți elevii au ieșit din încăpere.

2.3 *Locul de adunare*

Elevii vor fi conduși la locul de adunare dinaintea stabilit pentru fiecare clasă. Profesorul face prezența și anunță rezultatul directorului școlii sau responsabilului p.s.i. din școală.

2.4 *Informarea pompierilor*

Pompierii sunt întâmpinați de directorul școlii (reprezentantul acestuia), care îi informează cu privire la:

- numărul și locurile posibile din școală în care mai sunt persoane,
- situația intrărilor, pe casele de scări și pe coridoare,
- locul unde s-a produs incendiul și propagarea acestuia,
- alte date solicitate de forțele de intervenție.

REGULI ȘI MĂSURI DE PREVENIRE A INCENDIILOR ÎN LOCUINȚĂ ȘI GOSPODĂRIE

Izbucnirea incendiilor la gospodăriile cetățenești poate fi preîntâmpinată dacă sunt respectate regulile și măsurile de prevenire a incendiilor.

 <p>FOCUL DESCHIS</p>	<p>Orice foc, fie că este în interiorul locuinței sau în exteriorul ei, trebuie supravegheat.</p> <p>Se interzice folosirea chibriturilor, lumânărilor, lămpilor de iluminat cu petrol, în spații cu pericol de incendiu (depozite de furaje, grajduri, magazii, alte anexe, poduri, ...) și explozie (în apropierea buteliilor de aragaz, instalațiilor de gaze naturale, încăperi în care depozitați produse petroliere), cât și la executarea lucrărilor agricole – (în lanuri de cereale, pajiști...), în păduri și în apropierea acestora.</p> <p>Este interzisă folosirea flăcării pentru verificarea etanșeității buteliei. În cazul în care butelia este defectă, flacăra, în prezența gazului scurs de la butelie, va produce o explozie.</p>
 <p>INSTALAȚII ELECTRICE</p>	<p>Aparatele electrice, cablurile electrice, prizele și întrerupătoarele cu defecțiuni sunt surse frecvente de incendiu.</p> <p>Pentru remedierea aparatelor și instalațiilor electrice defecte se apelează la specialiști.</p> <p>Nu utilizați aparatele electrice cu mâinile ude. Riscați să vă electrocutați și să suferiți arsuri.</p> <p>Nu trageți de cablul pentru debransarea unui aparat electric. Acesta se poate deteriora, devenind o sursă de incendiu.</p> <p>Nu folosiți prize multiple: adeseori suprasolicitate, acestea se încălzesc și există riscul producerii unui incendiu.</p> <p>Nu cumpărați jucării electrice care se conectează direct la priză: o jucărie prin care trece o tensiune de 220V poate fi periculoasă pentru un copil. Vă recomandăm jucăriile echipate cu un transformator de protecție care reduce tensiunea la o valoare inofensivă, de regulă de 12V.</p> <p>Nu amplasați un obiect metalic de lungime mare (scară, țevă, antenă, ...) în apropierea unei linii electrice aeriene: aceasta conduce adesea la accidente mortale.</p> <p>În cazul unui scurtcircuit, se interzice folosirea, la înlocuirea siguranței, a unui fuzibil cu diametrul mai mare decât cel corect: prin utilizarea unui fuzibil mai gros, a lițelor, cuielelor, monezilor,..., în cazul suprasolicitării rețelei electrice sau a unui scurtcircuit, acesta nu se mai poate topi, conducând la încălzirea puternică a cablului de alimentare sau a prizei, în aceste condiții putându-se declanșa un incendiu.</p>



FUMAT

Se interzice fumatul în locuri cu pericol de **explozie și incendiu**.

Nu fumați în pat: riscați să adormiți cu țigara aprinsă și să produceți un **incendiu**.



COS DE FUM

Coșurile de fum vor fi periodic verificate, curățate și reparate de către personal specializat și autorizat.



JOCUL COPIILOR CU FOCUL

Păstrați chibriturile, brichetele și alte surse de **foc** în locuri în care copii nu au acces.

Înlăturați orice curiozitate a copiilor în legătură cu **focul**, explicându-le cu răbdare pericolul pe care acesta îl reprezintă pentru viața lor.

Nu lăsați copiii singuri în casă cu sobe, plite, radiatoare și/sau aparate electrice aflate în funcțiune.

Exemplul celor mari cu privire la folosirea **focului** în prezența copiilor contează mult în educarea lor.

O dată cu creșterea, copii trebuie învățați cum să utilizeze sursele de **foc** și cum să se comporte în situații de pericol.



MIJLOACE DE INCALZIRE

Se interzice utilizarea instalațiilor de încălzire cu improvizații sau defecțiuni și lăsarea lor în funcțiune nesupravegheate.


Respectați distanțele de protecție dintre sobe și materialele combustibile.

Amplasați în fața sobelor cu lemne o cutie metalică: aceasta va asigura protecția față de căderea accidentală, direct pe podea, a lemnului aprins, care ar putea determina **incendierea** materialelor combustibile cu care acestea ar veni în contact.

Eventuala încălzire a adăposturilor de animale sau a grajdurilor este admisă numai dacă sunt folosite sobe fixe din cărămidă sau mijloace cu acumulare de căldură care se alimentează din exteriorul acestor încăperi ori prin instalații de încălzire centrale.

Se interzice folosirea sobelor cu ușițele sau cenușarele defecte ori care nu se închid.

Cenușa și jăratecul vor fi depozitate în gropi speciale, iar în condiții de vânt se va stinge cu apă.



BUTELII DE GAZE LICHEFIATE (ARAGAZ)

Se interzice folosirea buteliilor de gaze lichefiate fără regulatori (ceasuri) de presiune cu garnituri deteriorate ori cu furtunuri de cauciuc fisurate sau lărgite la capete.

Se interzice cu desăvârșire încercarea cu **flacără** a etanșeității buteliei, garniturilor regulatorilor de presiune sau a furtunului: verificarea se va face numai cu emulsie de apă cu săpun.

Se interzice așezarea sau păstrarea buteliilor de gaze în apropierea oricăror surse de **căldură** ori sub acțiunea directă a **razelor solare**.

Se interzice încălzirea buteliilor ori folosirea acestora în poziție culcată, răsturnată sau înclinată.

Este interzisă trecerea (transvazarea) gazului din butelie în orice alte recipiente sau folosirea de butelii improvizate.

La aprinderea **focului** la aragaze sau sobe alimentate cu gaze naturale, folosiți principiul **gaz pe flacără** (întotdeauna aprindeți întâi chibritul și apoi manvețați robinetul de alimentare cu gaz). Recomandăm utilizarea aprinzătorului electric.



POD

Este interzisă depozitarea de materiale lemnoase, furaje sau alte materiale combustibile sau inflamabile (butelii, bidoane cu produse petroliere, ...) în podurile clădirilor.

Este interzisă folosirea afumătorilor improvizate în podurile clădirilor prin scoaterea unor cărămizi din coș sau neridicarea zidăriei coșurilor deasupra acoperișului ori lăsarea deschisă a ușițelor de curățare.



AFUMATOARE

Se interzice folosirea afumătoarelor improvizate ori amplasarea acestora în magazii, șuri, remize, sub șoproane sau lângă materiale combustibile: afumătorile se confecționează din zidărie de cărămidă și materiale incombustibile și se vor amplasa independent de celelalte construcții din gospodărie.